



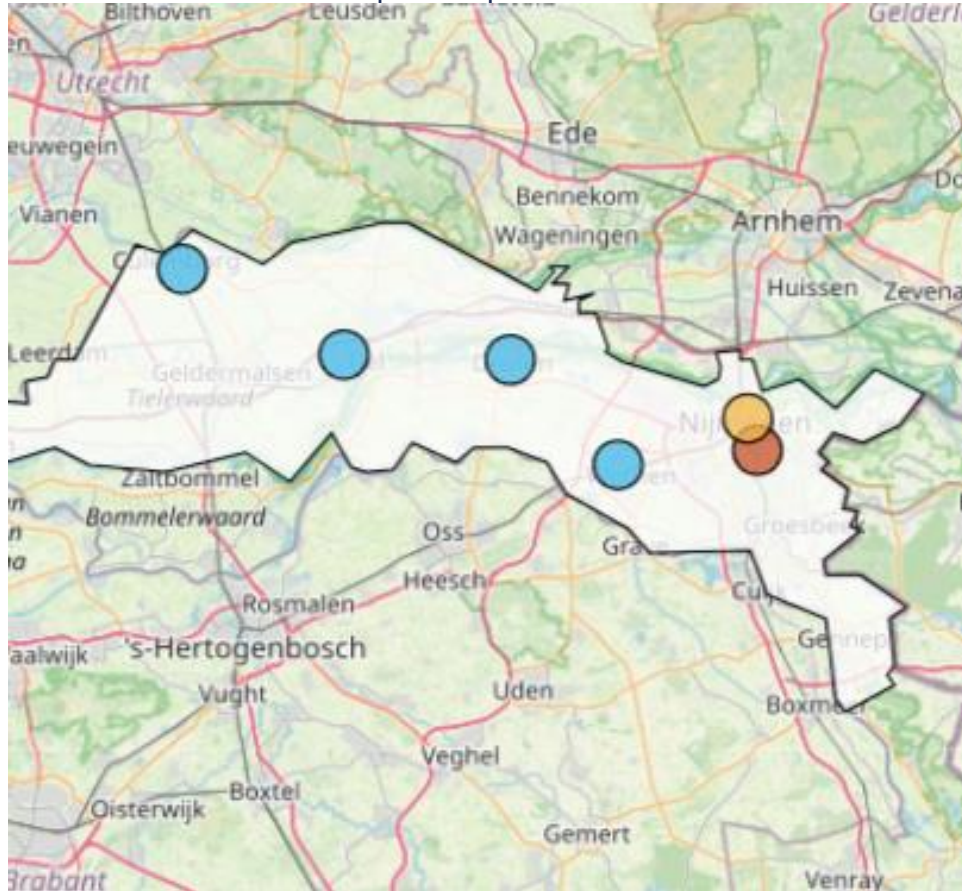
Versterken Hospicezorg
**Onderzoek naar
huidige en toekomstig
benodigde capaciteit**

In opdracht van het Nationaal Programma
Palliatieve Zorg II

***Deel B – Rapportage per
zorgkantorregio***

Zorgkantoorregio : Nijmegen

Onderstaand ziet u de hospices waarvan we in dit onderzoek data hebben verzameld voor deze zorgkantoorregio. In de tabel ziet u tevens de typering en de aantallen bedden per hospice.



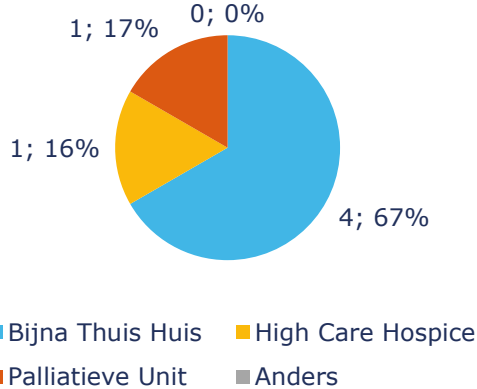
- Palliatieve Unit
- Bijna Thuis Huis
- High Care Hospice
- Anders

Hospice	Soort hospice	Gemeente	Huidig aantal bedden (2022)	Geplande uitbreiding aantal bedden	Uitbreiding per
Nocturne	Bijna Thuis Huis, met formele zorg op indicatie	Culemborg	3	2	Mei 2024
De Brug Maas en Waal	Bijna Thuis Huis, met formele zorg op indicatie	Druten	5		
Hospice Wijchen	Bijna Thuis Huis, met formele zorg op indicatie	Wijchen	4	*	
Bethlehem	High Care Hospice Nijmegen		10		
Hospice Tiel	Bijna Thuis Huis, met formele zorg altijd 24u/d	Tiel	5	*	
Hospice de Linde	Palliatieve Unit	Nijmegen	8		
Totaal			35	2	

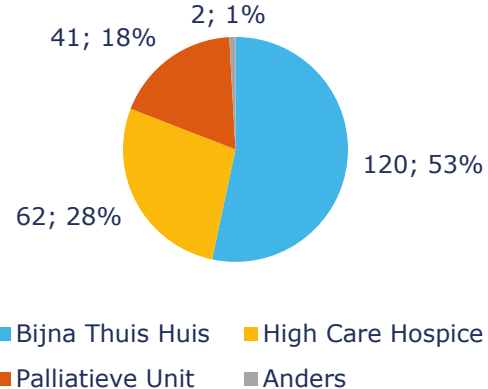
* = Uitbreiding nog niet concreet gepland

Zorgkantoorregio : Nijmegen

**Type hospices
(zorgkantoor)**



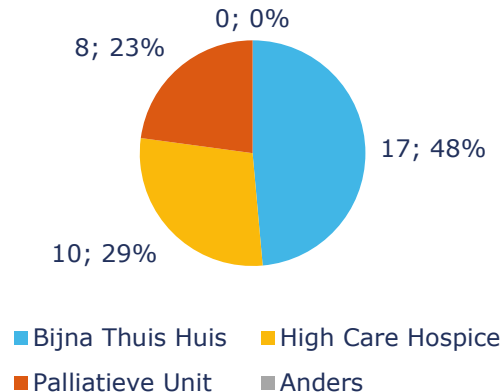
**Type hospices
(landelijk)**



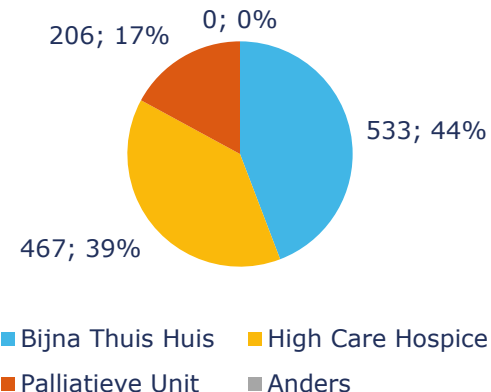
In de grafieken hiernaast ziet u de verhouding tussen de typen hospice (Bijna Thuis Huis, High Care Hospice en Palliatieve Unit). Dit betreft de typering zoals respondenten zélf hebben aangegeven.

In de linker grafiek ziet u de verhouding voor de zorgkantoorregio, in de rechter grafiek (ter informatie, niet normstellend) hoe de verhouding landelijk ligt.

**Bedden per type hospice
(zorgkantoor)**



**Bedden per type hospice
(landelijk)**



In de grafieken hiernaast ziet u de verhouding in het aantal bedden per type hospice (Bijna Thuis Huis, High Care Hospice en Palliatieve Unit). Dit betreft de typering zoals respondenten zélf hebben aangegeven.

In de linker grafiek ziet u de verhouding voor de zorgkantoorregio, in de rechter grafiek (ter informatie, niet normstellend) hoe de verhouding landelijk ligt. Landelijk zien we dat High Care Hospices gemiddeld méér bedden kennen dan Bijna Thuis Huizen en Palliatieve Units.

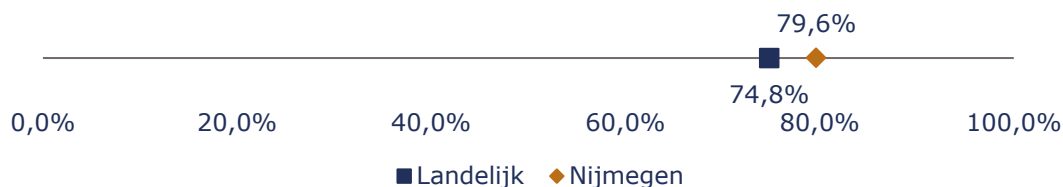
Zorgkantoorregio : Nijmegen

	Huidig aantal bedden (2022)	Aantal gasten	Aantal ligdagen	Aantal gasten (inclusief berekend)	Aantal ligdagen (inclusief berekend)
Nijmegen	35	285	7.984	370	10.309

In de tabel hiernaast ziet u voor de eigen zorgkantoorregio het aantal bedden in 2022 (voor zover bekend), het aantal ligdagen en het aantal gasten. Dit is op twee manieren in kaart gebracht:

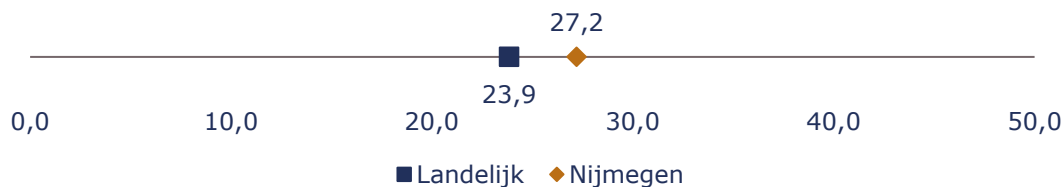
1. De bedden, dagen en gasten zoals in de vragenlijst in kaart gebracht en gevalideerd in dit onderzoek.
2. De dagen en gasten inclusief een berekende waarde voor de hospices waar dit niet valide uit de vragenlijst kwam (zie ook [p. 17](#)).

Bezettingsgraad



In de grafiek hiernaast ziet u hoe de bezettingsgraad in uw regio zich verhoudt tot het landelijk gemiddelde. Voor het berekenen van de bezettingsgraad is enkel gerekend met de hospices die het aantal bedden, gasten en ligdagen volledig en valide hebben ingevuld.

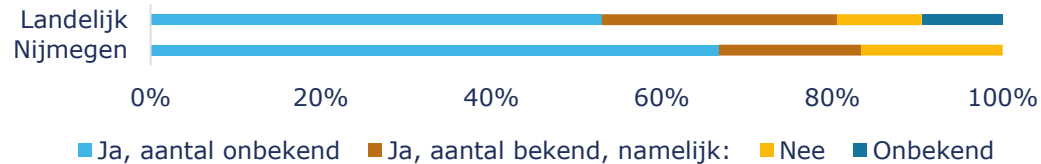
Gemiddelde ligduur



In de grafiek hiernaast ziet u hoe de gemiddelde ligduur in uw regio zich verhoudt tot het landelijk gemiddelde. Voor het berekenen van de gemiddelde ligduur is enkel gerekend met de hospices die het aantal bedden, gasten en ligdagen volledig en valide hebben ingevuld.

Zorgkantoorregio : Nijmegen

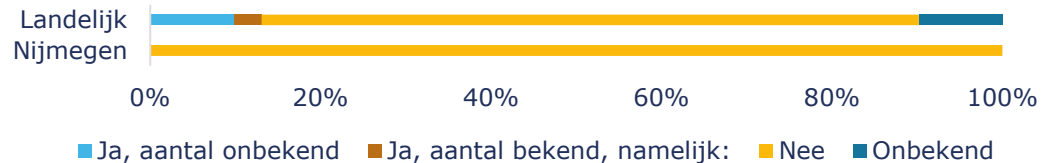
Gasten niet op kunnen nemen door 100% bedbezetting



In de grafiek hiernaast ziet u welk aandeel van de hospices in uw regio gedurende het jaar gasten heeft moeten weigeren door 100% bedbezetting en (ter informatie) hoe dit zich verhoudt tot het landelijk gemiddelde.

Een aantal hospices hebben aangegeven dat het aantal gasten dat niet is opgenomen om deze reden bekend is. Het gezamenlijk aantal bedraagt: 2.

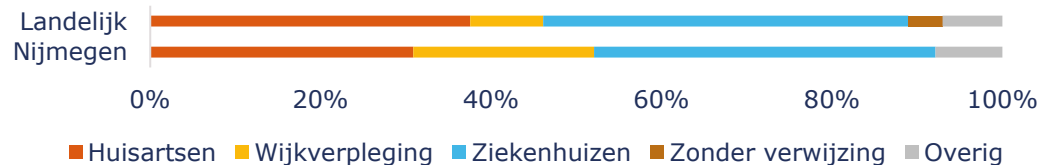
Gasten niet op kunnen nemen door een tekort aan personeel/ vrijwilligers



In de grafiek hiernaast ziet u welk aandeel van de hospices in uw regio gedurende het jaar gasten heeft moeten weigeren door tekort aan personeel of vrijwilligers, en (ter informatie) hoe dit zich verhoudt tot het landelijk gemiddelde.

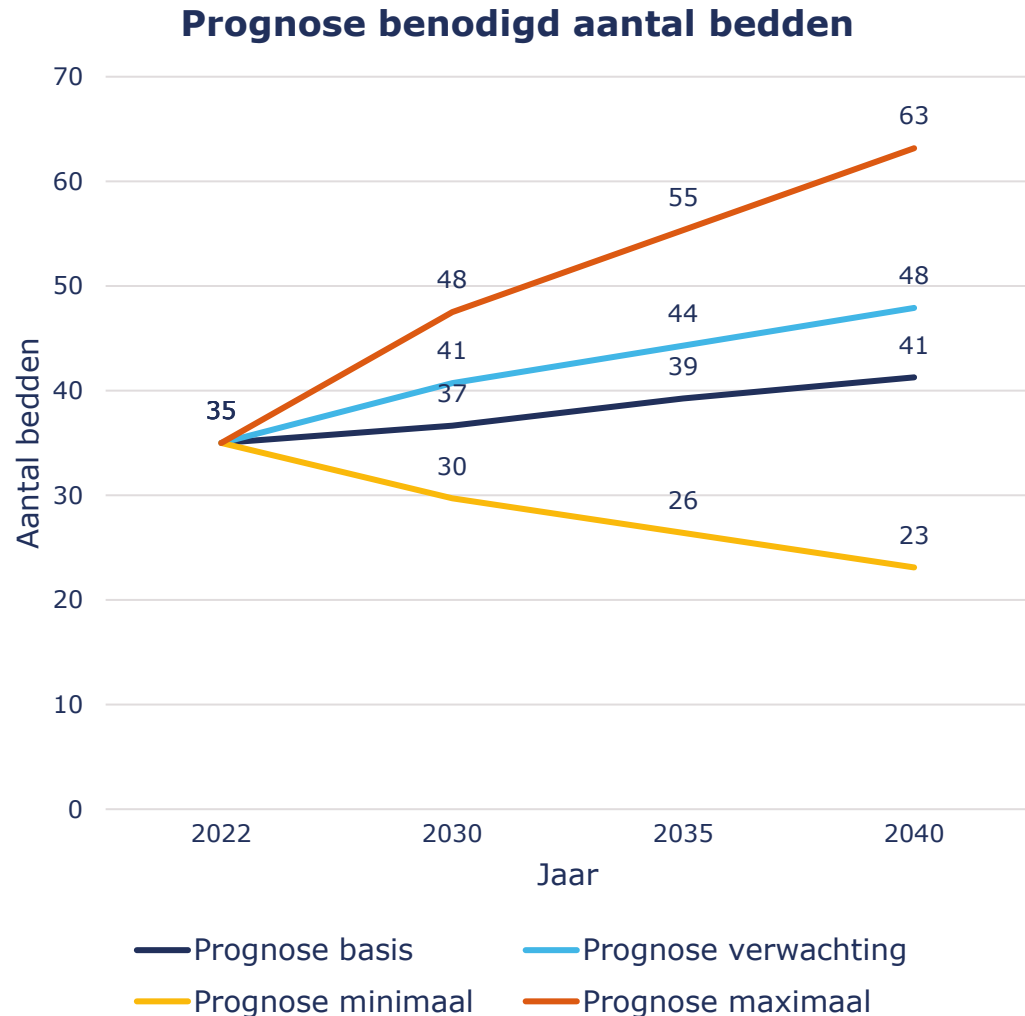
Een aantal hospices hebben aangegeven dat het aantal gasten dat niet is opgenomen om deze reden bekend is. Het gezamenlijk aantal bedraagt: n.v.t.

Verdeling van verwijzers



In de grafiek hiernaast ziet u via welke verwijzers gasten in uw regio in hospices komen en (ter informatie) hoe dit zich verhoudt tot het landelijke beeld.

Zorgkantoorregio : Nijmegen



In deze grafiek ziet u hoe de prognoses zoals toegelicht in [hoofdstuk 3](#) kunnen worden doorgerekend voor uw regio.

Hiertoe zijn verschillende factoren bepaald die van invloed zijn op de toekomstige capaciteit. Op basis van deze factoren zijn vier verschillende prognoses voor toekomstig benodigde capaciteit ontwikkeld:

- **Basisprognose:** op basis van enkel demografische ontwikkelingen en een aanname op het percentage niet-onverwachte overlijdens.
- **Verwachte prognose:** op basis van het verwachte effect per factor.
- **Minimale prognose:** op basis van het minimale effect per factor.
- **Maximale prognose:** op basis van het maximale effect per factor.

In deze regio zijn er op dit moment reeds plannen voor een uitbreiding met **2** bedden. Daarnaast zijn er **2** hospices die wel nadenken over uitbreiding, maar nog geen concreet aantal bedden hebben opgegeven.



Berenschot

www.berenschot.nl

linkedin.com/berenschot