

# Hospicevoorzieningen in Amsterdam

## Rapportage 2024

### PRODUCTIECIJFERS



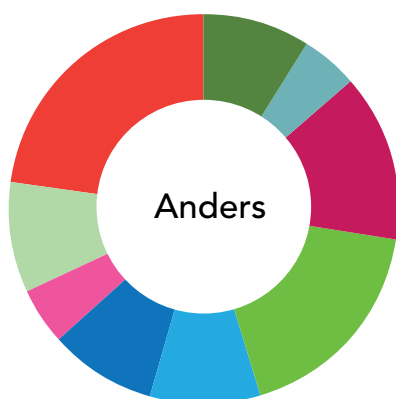
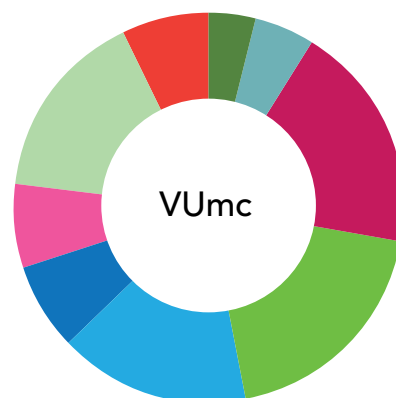
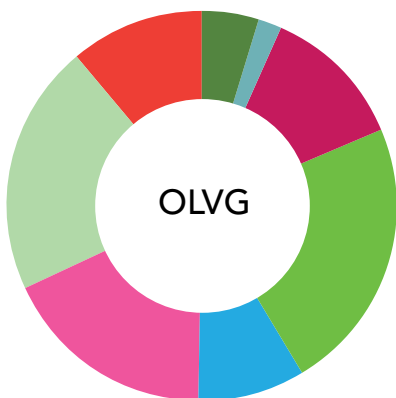
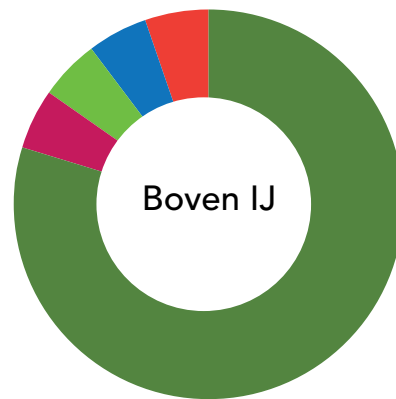
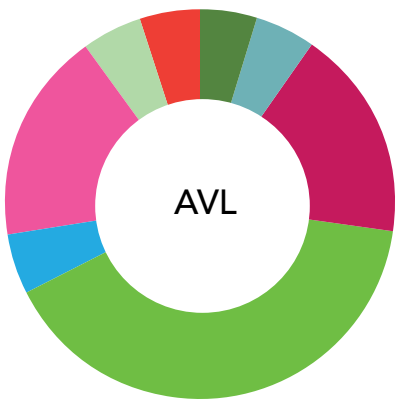
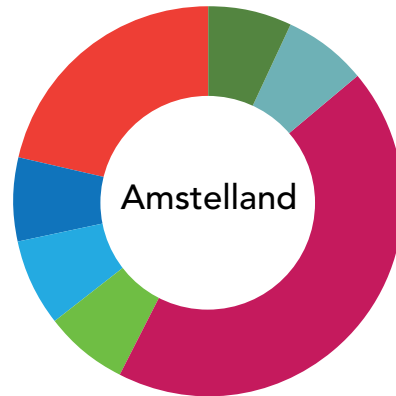
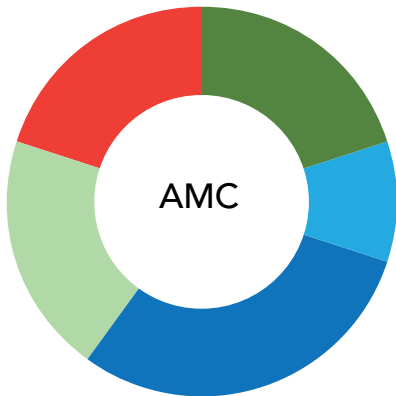
NETWERK  
PALLIATIEVE ZORG  
AMSTERDAM • DIEMEN

# Hospicevoorzieningen in Amsterdam

KENMERKEN	2021	2022	2023	2024
aantal opgenomen patiënten	393	384	492	504
gemiddelde leeftijd (jaar)	79	70	75	74
aantal verpleegdagen	11.840	13.719	16.478	16.246
gemiddelde verblijfsduur (dagen)	30	33	33	23
aantal plaatsen	47	47	57	52
bezetting	69 %	80 %	79 %	85 %
man	50 %	50 %	53 %	49 %
vrouw	50 %	50 %	57 %	51 %
aantal patiënten overleden	391	356	457	504
aantal patiënten overgeplaatst	19	41	39	32
naar:				
huis	8	13	14	12
v&v	11	26	24	16
ziekenhuis	-	2	1	-
anders	-	-	-	-
onbekend	-	-	-	-
VERBLIJFSDUUR				
1 t/m 7 dagen	30 %	27 %	26 %	26 %
8 t/m 30 dagen	41 %	41 %	40 %	42 %
31 t/m 90 dagen	21 %	22 %	24 %	25 %
> 90 dagen	8 %	10 %	11 %	7 %

ZORGSETTING VOOR OPNAME	2021	2022	2023	2024
thuis	43 %	38 %	36 %	48 %
ziekenhuis	52 %	55 %	56 %	47 %
v & v	5 %	6 %	3 %	5 %
anders	0 %	1 %	5 %	0 %
onbekend	0 %	0 %	0 %	0 %
	100 %	100 %	100 %	100 %
SPECIFICATIE DOORVERWIJZING				
AMC	5 %	8 %	10 %	4 %
Amstelland	-	5 %	3 %	5 %
Anthonie van Leeuwenhoek	6 %	8 %	7 %	8 %
Boven IJ	10 %	5 %	6 %	7 %
OLVG (oost + west)	47 %	45 %	44 %	49 %
VUMC	13 %	20 %	19 %	20 %
anders	9 %	9 %	11 %	7 %
onbekend	10 %	0 %	0 %	0 %
	100 %	100 %	100 %	100 %
BEWONERSKENMERKEN REGIO				
aantal inwoners Amsterdam - Diemen <sup>1</sup>	904.672	914.455	950.902	964.275
aandeel 65 + (%)	13,1	13,2	13,5	13,7
aantal plaatsen per 100.000 inwoners	5,2	5,1	6,0	5,4
<sup>1</sup> Bron CBS				

# Verwijspatroon ziekenhuizen %



Niet in alle gevallen is aangegeven uit welke locatie van het OLVG de patiënt afkomstig was. Om die reden zijn de patiënten overgeplaatst vanuit de locaties Oost en West samengevoegd tot 'locatie OLVG'.

- Hospice Kuria
- Hospice Amsterdam Zuidoost
- Hospice Veerhuis
- Joods Hospice Immanuel
- Sarphatihuis
- Verpleeghuis Hof van Sloten
- Zorgcentrum De Die
- Zorgcentrum Leo Polak
- ZorgHerberg Oostpoort

## De hospicevoorzieningen bij het NPZA:

AANTAL BEDDEN		2022	2023	2024
• Hospice Kuria	high care hospice	9	10	10
• Hospice Amsterdam Zuidoost	bijna-thuis-huis	5	5	5
• Hospice Veerhuis	bijna-thuis-huis	4	4	4
• Joods Hospice Immanuel	bijna-thuis-huis	7	7	7
• Sarphatihuis	afdeling palliatieve zorg	-	5	2
• Verpleeghuis Hof van Sloten	afdeling palliatieve zorg	7	7	7
• Zorgcentrum De Die	afdeling palliatieve zorg	4	5	5
• Zorgcentrum Leo Polak	afdeling palliatieve zorg	5	5	5
• ZorgHerberg Oostpoort	afdeling palliatieve zorg	6	9	7
	Totaal	47	57	52



Netwerk Palliatieve Zorg Amsterdam-Diemen

Coördinator: Wies Wagenaar

[www.netwerkpalliatievezorg.nl/amsterdam](http://www.netwerkpalliatievezorg.nl/amsterdam)